

Řepka MATIF	25.10.2021	29.10.2021	Změna	Nejnižší	Nejvyšší	Měna
únor 2022	684,25	711,25	+27,00	674,75	714	EUR / t
květen 2022	663,75	680,25	+16,50	651,25	684	EUR / t
srpen 2022	587,25	590,75	+3,50	573,25	592,25	EUR / t
listopad 2022	579,25	580	+0,75	563,75	583	EUR / t
únor 2023	570	574	+4,00	560	574	EUR / t

NYSE Liffe Market: Paris, Clearing House:LCH.Clearnet

 zobrazit graf na: [www](#)

Sojový šrot Rotterdam	25.10.2021	29.10.2021	Změna	Nejnižší	Nejvyšší	Měna
prosinec 2021	0	469	+469,00	466	469	USD / t
prosinec 2021	457	464	+7,00	447	464	USD / t
leden 2022	448	455	+7,00	440	455	USD / t
únor 2022 - duben 2022	436	442	+6,00	429	442	USD / t
květen 2022 - říjen 2022	415	422	+7,00	410	422	USD / t

NL Soymeal HP, FOB Rotterdam

 zobrazit graf na: [www](#)

Řepkový šrot Rhine	25.10.2021	29.10.2021	Změna	Nejnižší	Nejvyšší	Měna
prosinec 2021	0	0	+0,00	0	0	EUR / t
leden 2022	0	0	+0,00	0	0	EUR / t
únor 2022 - duben 2022	287	288	+1,00	285	288	EUR / t
květen 2022 - červen 2022	228	242	+14,00	228	242	EUR / t
srpen 2022 - říjen 2022	292	292	+0,00	289	293	EUR / t

Rapemeal, LWR Rhine

 zobrazit graf na: [www](#)

Pšenice krmná	25.10.2021	29.10.2021	Změna	Nejnižší	Nejvyšší	Měna
listopad 2021	213,25	217,9	+4,65	210,4	217,9	GBP / t
leden 2022	213,8	219,2	+5,40	210,95	219,2	GBP / t
březen 2022	218,1	224,25	+6,15	215,25	224,25	GBP / t
květen 2022	222	229,75	+7,75	218	230	GBP / t
červenec 2022	212	217,45	+5,45	209,9	217,45	GBP / t

London; LIFFE

 zobrazit graf na: [www](#)

Pšenice potravinářská	25.10.2021	29.10.2021	Změna	Nejnižší	Nejvyšší	Měna
prosinec 2021	288,25	297,25	+9,00	282,25	300	EUR / t
březen 2022	282,75	294,5	+11,75	278	296	EUR / t
květen 2022	278	290	+12,00	273,75	291,5	EUR / t
září 2022	250	261,25	+11,25	246,25	262	EUR / t
prosinec 2022	249	260,75	+11,75	245,75	261,5	EUR / t

NYSE Liffe Market: Paris, Clearing House:LCH.Clearnet

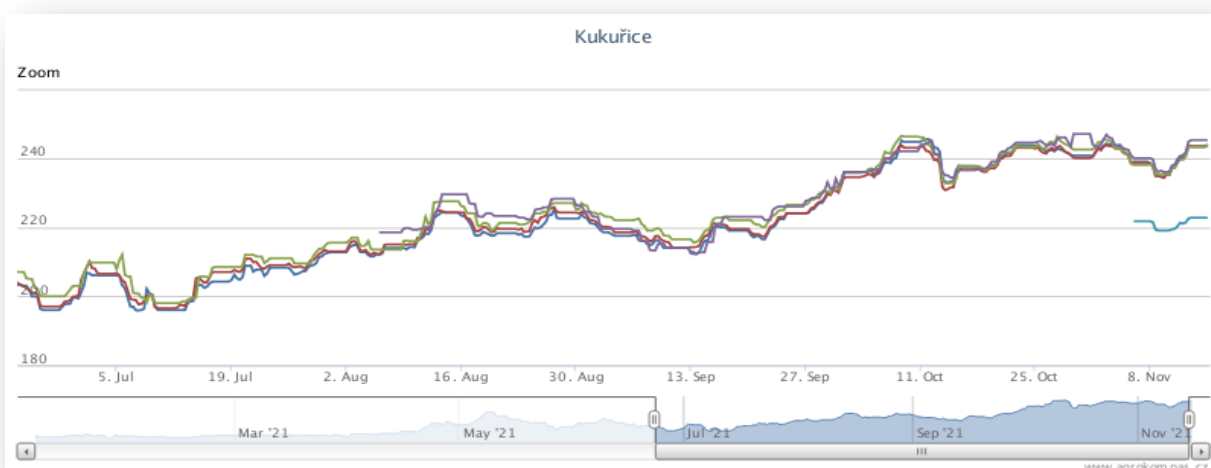
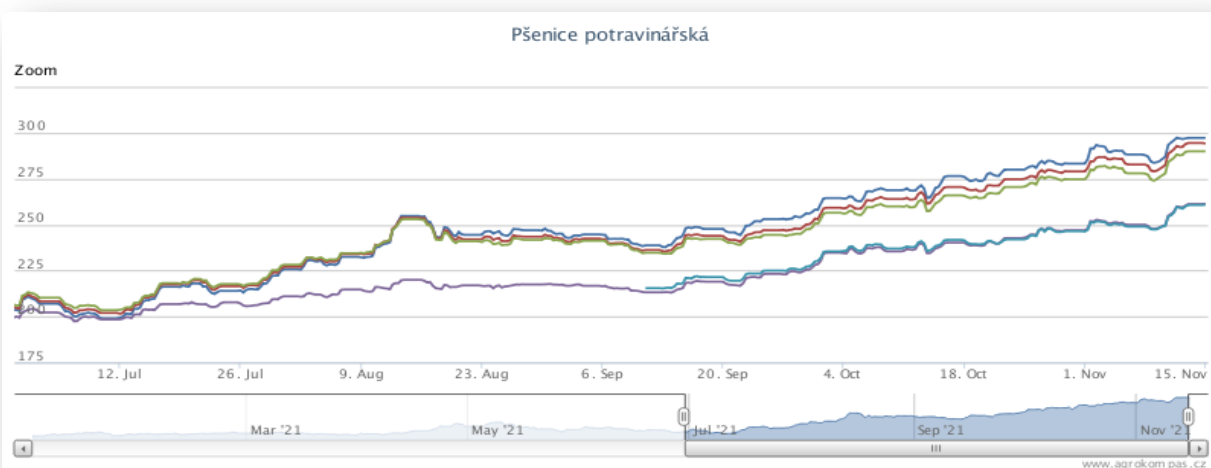
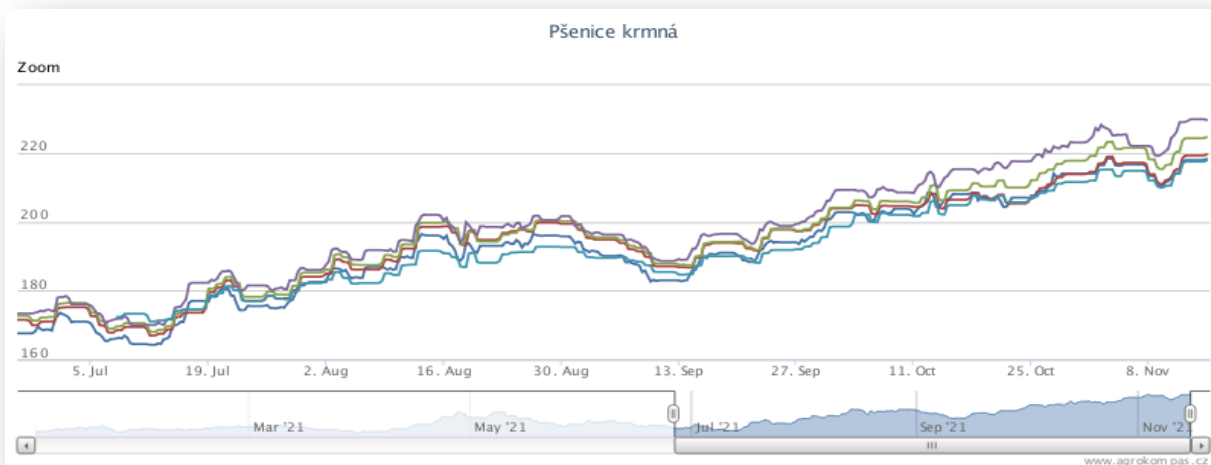
 zobrazit graf na: [www](#)

Kukuřice	25.10.2021	29.10.2021	Změna	Nejnižší	Nejvyšší	Měna
leden 2022	239	243,25	+4,25	232,5	246	EUR / t
březen 2022	238,75	243,5	+4,75	233	245,5	EUR / t
červen 2022	238	243,25	+5,25	233,75	245,5	EUR / t
srpen 2022	240	245,25	+5,25	235,25	246,5	EUR / t
listopad 2022	221,75	222,75	+1,00	218	223	EUR / t

NYSE Liffe Market: Paris, Clearing House:LCH.Clearnet

 zobrazit graf na: [www](#)

Ostatní	25.10.2021	29.10.2021	Změna	Nejnižší	Nejvyšší	Měna
Řepkový olej	1650	1640	-10,00	1615	1650	EUR / t
CZK/EUR	25,218	25,231	+0,01	25,16	25,28	EUR / t
CZK/USD	21,807	22,036	+0,23	21,71	22,07	EUR / t
CZK/GBP	29,413	29,557	+0,14	29,38	29,6	EUR / t
USD/EUR	1,156	1,144	-0,01	1,14	1,16	EUR / t
Ropa Brent	82,55	81,99	-0,56	81,99	85,14	USD/barel



Informace o dění na trhu dostupné zde:

https://www.agrokompas.cz/agro_novinky

Průměrné ceny obilovin a olejnin

komodita	07.11.2021	31.10.2021	týd. změna	jednotka
Pšenice potravinářská	1 120	1 107	1,2%	zl/tuna
Pšenice krmná	1 144	1 102	3,9%	zl/tuna
Žito potravinářské	924	892	3,6%	zl/tuna
Žito krmné	929	900	3,3%	zl/tuna
Ječmen potravinářský	-	922	-	zl/tuna
Ječmen krmný	973	919	5,8%	zl/tuna
Ječmen sladovnický	1 060	1 072	-1,1%	zl/tuna
Kukuřice	643	622	3,4%	zl/tuna
Oves potravina	871	842	3,3%	zl/tuna
Oves krmný	746	692	7,8%	zl/tuna
Tritikále krmivo	953	958	-0,5%	zl/tuna
komodita	31.10.2021	31.10.2021	týd. změna	jednotka
Řepka	3 107	3 107	-	zl/tuna
Řepkový raf. olej	4 849	4 849	-	zl/tuna
Řepkový olej sur.	6 358	6 358	-	zl/tuna
Řepkový šrot	1 171	1 171	-	zl/tuna

Průměrné ceny vepřové, hovězí, drůbeží

Vepřové	07.11.2021	31.10.2021	týd. změna	jednotka
jakost S	5 550	5 453	1,8%	zl/tuna
jakost E	5 435	5 370	1,2%	zl/tuna
jakost U	5 110	5 067	0,9%	zl/tuna
jakost R	4 762	4 747	0,3%	zl/tuna
jakost O	3 847	3 730	3,1%	zl/tuna
jakost P	3 946	3 526	11,9%	zl/tuna
S-P celkem	5 433	5 354	1,5%	zl/tuna
Průměrné ceny netto (bez DPH) , podle klasifikace SEUROP po porážce chlazené				
Drůbeží	07.11.2021	31.10.2021	týd. změna	jednotka
kuře typ brojler	4 050	3 984	1,7%	zl/tuna
krůta (samec)	4 990	4 874	2,4%	zl/tuna
krůta (samice)	5 006	4 899	2,2%	zl/tuna
Hovězí - 31.10.2021	živá hmotnost	týd. změna		
mladý býk (A)	10,38 zl/kg	2,8	%	
býk (B)	10,23 zl/kg	0,5	%	
volek (C)	- zl/kg	-	%	
kráva (D)	7,21 zl/kg	4,2	%	
jalovice (E)	9,33 zl/kg	0,6	%	
Průměrné ceny netto (bez DPH) , zaplacená dodavatelům, dle klasifikace SEUROP				

pozn. Kurz ČNB CZK/PLN k 27.9.2021 byl 5,490 PLN

Zdroj: Ministerstwo Rolnictwa i Rozwoju Wsi, Departament Rynków Rolnych

komodita	cena	změna za týden	změna za rok	jednotka
Máslo	494	0,8%	42,0%	EUR/100kg
SMP	298	1,6%	38,0%	EUR/100kg
WMP	366	1,0%	34,0%	EUR/100kg
Cheddar	330	0,3%	7,0%	EUR/100kg
Eidam	357	1,5%	15,0%	EUR/100kg
Gouda	355	2,1%	10,0%	EUR/100kg
Ementál	497	0,2%	0,0%	EUR/100kg
Sušená syrovátka	102	-0,3%	42,0%	EUR/100kg

zdroj: <https://ec.europa.eu/>

vtip na závěr

Den po svatební noci

Novomanžel se nemohl dočkat, až si vyrazí se svými starými kamarády. Večer říká své manželce: "Jdu do baru, lásko, dám si pivo."

"Chceš pivo, miláčku?" Otevřela žena chladničku a ukázala mu 25 různých druhů piva z 12 zemí. České, německé, holandské, japonské, slovenské, dánské, belgické...

Manžel se trochu zarazil: "Ano, lásko, ale v baru, víš, mají chlazené sklenice."

"Chceš chlazenou sklenici, miláčku?" Sáhla manželka do mrazničky a vyndala dokonale vychlazenou pivní sklenici, zmrzlou tak, až ji začala přimrzat k ruce, když ji držela.

Manžel, trochu pobledlý, říká: "Ano, moje nejmilejší, ale v baru mají chuťovky, ty jsou opravdu výborné! Nebudu tam dlouho, hned se vrátím. Slibuji. Dobře?"

"Chceš chuťovky, cukroušku můj?" snesla žena postupně na stůl nakládaný hermelín, utopence, zelí, kuřecí křidélka, prasátka v županu, kyselé kloboučky z hub, vepřové řezy...

"Ale, nejmilejší, ... v baru, ...víš, ... s kamarády, ... ty nadávky, hrubé výrazy, a to všechno..."

"Chceš hrubé výrazy, čumáčku? ...Tak si vypij to zasraný pivo v tom tvém z*****m püllitru a sežer si ty podělaný chuťovky, protože nepůjdeš nikam! Už ti to došlo, ty debile?"